

ユーザー操作マニュアル
NI Collabo 360
NI Video Academy

目次

[NI Video Academyとは](#)

[初期設定・基本操作](#)

[動画を視聴](#)

[動画を管理](#)

[視聴者を管理](#)

[視聴状況を分析](#)

[契約情報を確認](#)

NI Video Academyとは

NI Video Academyは、NIコンサルティングが提供する研修動画のオンライン配信サービスです。企業経営者や管理職に向けた経営改革や営業改革の提言を行うセミナーアーカイブ、可視化経営システム（VMS）の操作・設定方法や活用ノウハウを解説する製品学習、企業行動の主体である社員を対象とした一般研修など、多彩なコンテンツを提供しています。

補足

- 本機能を利用するにはNI Video Academyオプションの導入が必要です。
- コラボリンクのリンクサイトでは、NI Video Academyの動画は視聴できません。ホームページで視聴してください。

初期設定・基本操作

動画を視聴するための初期設定と、視聴者が動画を視聴する手順について説明します。

▶ 社員情報に利用製品を追加する


動画を視聴する社員と初期設定を行う社員に、NI Video Academyのライセンスを付与します。

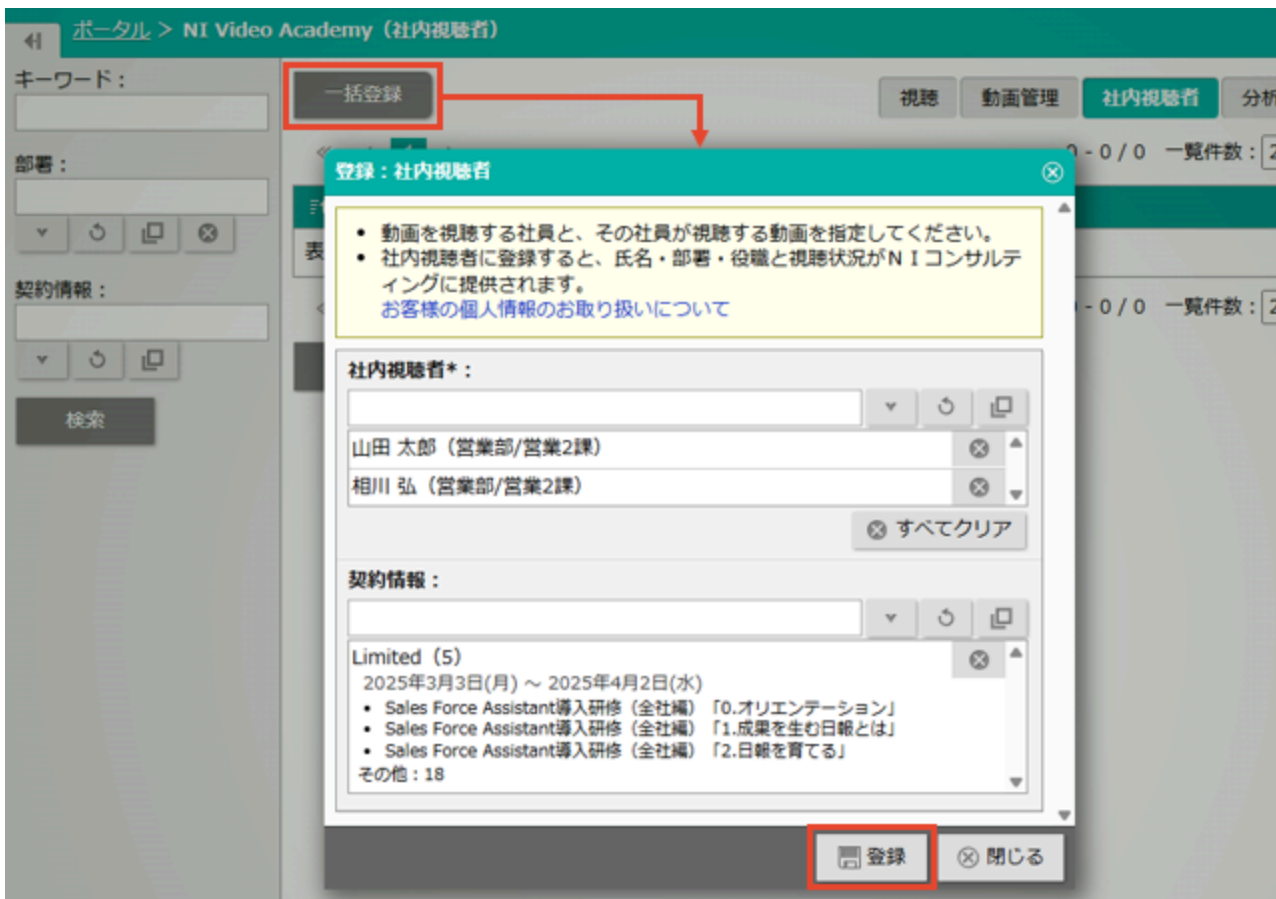
1. システム設定画面の「基本設定>社員/社員一覧」を開きます。
2. 一覧から動画を視聴する社員を選択します。
3. 利用製品の「NI Video Academy」にチェックを入れます。

所属部署 * :	<input type="text"/>	▼	↺	📄
	<input type="checkbox"/> 営業本部/営業部/営業1課	⊗	▲	▼
	<input checked="" type="checkbox"/> ▲ ▼ 役職を追加	<input type="button" value="⊗ すべてクリア"/>		
先頭の部署がメイン部署となります。				
利用製品 :	<input type="checkbox"/> NI Collabo 360 + 顧客の声			
	<input checked="" type="checkbox"/> Sales Force Assistant 顧客深耕R + NI Collabo 360 + 顧客の声			
	<input type="checkbox"/> Sales Force Assistant ABM + NI Collabo 360 + 顧客の声			
	<input checked="" type="checkbox"/> Approach DAM			
	<input checked="" type="checkbox"/> Sales Quote Assistant			
	<input checked="" type="checkbox"/> Sales Billing Assistant			
	<input checked="" type="checkbox"/> MapScorer			
	<input checked="" type="checkbox"/> nyoibox			
	<input checked="" type="checkbox"/> NI Video Academy			
権限 :	管理者(Administrator) ▼			

▶ 社内視聴者を一括登録する

NI Video Academyのライセンスを付与した社員を社内視聴者として登録することで、動画を視聴できるようになります。また、誰にどの動画を視聴させるかも、この設定で制御できます。

1. メニューパレットより、 NI Video Academyをクリックします。
2. 画面右上の **社内視聴者** タブをクリックします。
3. **一括登録** ボタンをクリックします。
4. 社内視聴者の項目に動画を視聴する社員をセットし、契約情報の項目に視聴させる動画を含んだ契約情報を選択します。
5. **登録** ボタンをクリックします。



ポータル > NI Video Academy (社内視聴者)

キーワード：
部署：
契約情報：
検索

一括登録

視聴 動画管理 **社内視聴者** 分析

登録：社内視聴者

- 動画を視聴する社員と、その社員が視聴する動画を指定してください。
- 社内視聴者に登録すると、氏名・部署・役職と視聴状況がNI Iコンサルティングに提供されます。
お客様の個人情報のお取り扱いについて

社内視聴者*：

山田 太郎 (営業部/営業2課)
相川 弘 (営業部/営業2課)
すべてクリア

契約情報：

Limited (5)
2025年3月3日(月) ~ 2025年4月2日(水)

- Sales Force Assistant導入研修 (全社編) 「0.オリエンテーション」
- Sales Force Assistant導入研修 (全社編) 「1.成果を生む日報とは」
- Sales Force Assistant導入研修 (全社編) 「2.日報を育てる」

その他：18

登録 閉じる

i 補足

- 社内視聴者の項目では、NI Video Academyのライセンスがある社員だけが選択肢に表示されます。
- すでに登録済みの社員を選択すると、登録済みの視聴者に契約情報（視聴可能な動画）を追加できます。
- 社内視聴者に登録された社員の氏名・部署名・役職名と視聴状況はNIコンサルティングに提供されます。

▶ 視聴可能な動画の一覧を開く

視聴者に登録された社員が動画を視聴する方法について説明します。社員の利用製品によって画面の開き方が異なります。

NI Collabo 360のライセンスがある社員の場合

メニューパレットよりNI Video Academyをクリックすると、視聴可能な動画の一覧が表示されます。



NI Collabo 360のライセンスがない社員の場合

NI Collabo 360のログイン画面（<https://ドメイン名またはIPアドレス/ni/niware/>）からログインすると、視聴可能な動画の一覧が表示されます。

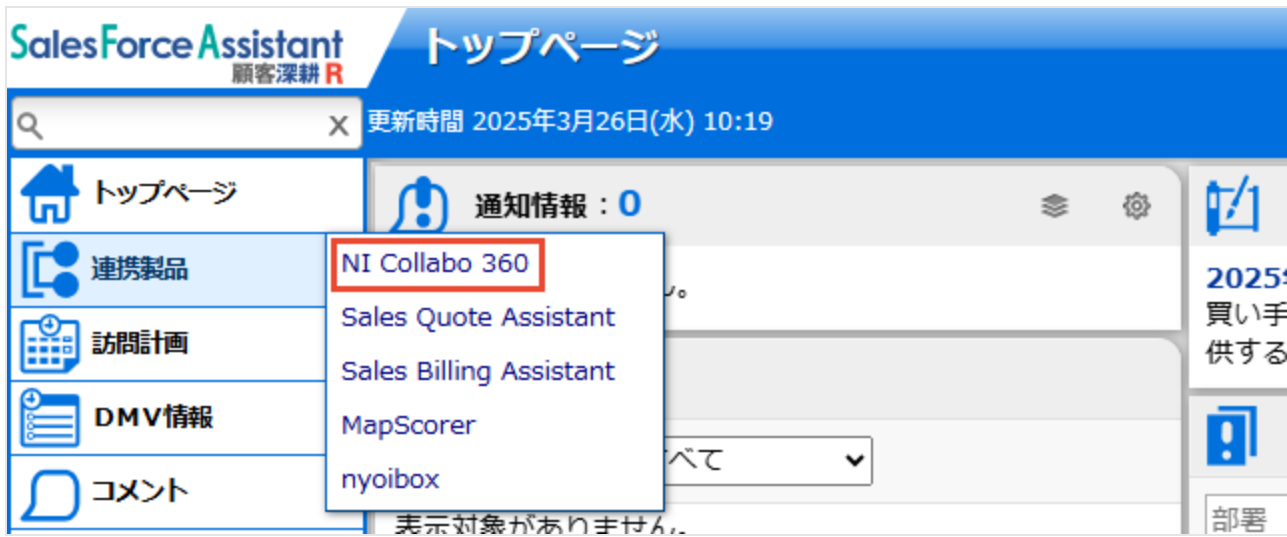


i 補足

- NI Collabo 360のライセンスがない社員がログインする場合、在社ログインをしても在席状況は更新されません。
- ログイン後はメニューパレットなどが表示されず、NI Collabo 360の他の機能は利用できません。

NI Collabo 360以外のライセンスがある社員の場合

Sales Force AssistantシリーズなどNI Collabo 360以外のライセンスがある場合は、「連携製品」のメニューから「NI Collabo 360」を選択してNI Video Academyを開くことができます。



動画を視聴

視聴者向けの画面について説明します。

▶ 一覧画面

一覧画面の開き方については、以下を参照してください。

⇒「[視聴可能な動画の一覧を開く](#)」

The screenshot displays the NI Video Academy interface. At the top, a navigation bar includes a search icon (2), the title 'NI Video Academy (視聴)', and a menu (1) with options: 視聴, 動画管理, 社内視聴者, 分析, and 契約情報. Below this is a breadcrumb trail: ホーム > Limited > セミナーアーカイブ > 一般研修 > NI Collabo 360 > Sales Force Assistant > Sales Quote Assitant > Sales Billing. A search bar (2) is located below the breadcrumb, with a search button (3). To the right, a utility bar (1) contains icons for home, refresh, search, and watch history. The main content area features a 'セミナーアーカイブ' section with three video cards (3). The first card is titled '2024/10/10 デジタル人材がない中小企業のためのDXセミナー' and has a duration of 1:04:11. The second card is '2024/7/30 営業DX実践セミナー' with a duration of 00:11. The third card is '2024/6/18 デジタル人材がない中小企業のためのDXセミナー' with a duration of 00:08. Below this is an 'SFA導入研修 (全社編)' section with three video cards (4) for 'Section 0 オリエンテーション', 'Section 1 成果を生む日報とは', and 'Section 2 日報を育てる'. Each card shows a thumbnail with a person and a chessboard.

1

切り替えタブ

項目	説明
視聴	自身が視聴可能な動画の一覧を表示します。
動画管理	契約しているすべての動画の一覧を表示します。
社内視聴者	登録している視聴者の一覧を表示します。
分析	視聴者の視聴状況や、よく視聴されている動画などを把握できます。
契約情報	契約情報の期間やライセンス数の一覧を表示します。

i 補足

- 動画管理・社内視聴者・分析・契約タブは、初期値では管理者権限を持っている社員にのみ表示されます。必要に応じて社員に各タブの参照権限を付与してください。

2 カテゴリータブ

主要なカテゴリーが表示されます。
クリックすると、カテゴリーがセットされた動画の一覧が表示されます。

Limited契約がある視聴者の場合、ホームの横にLimitedというタブが表示されます。
Limitedタブでは、個別購入した動画が一覧で表示されます。

ポータル > NI Video Academy (視聴)

視聴 動画管理 社内視聴者 分析 契約情報

< ホーム **Limited** セミナーアーカイブ 一般研修 NI Collabo 360 Sales Force Assistant Sales >

動画を検索 検索

<< < 1 > >> 1 - 16 / 16 一覧件数: 50 件 ↓

SalesForce Assistant 導入研修 (全社編) Section 1 成果を生む日報とは 00:09
Sales Force Assistant導入研修 (全社編) 「1.成果を生む日報とは」
紙の日報をIT化・デジタル化すればSFA/CRMが実現できるわけではあり…
Limited 2024年12月27日(金) 16:57

SalesForce Assistant 導入研修 (全社編) Section 2 日報を育てる 00:22
Sales Force Assistant導入研修 (全社編) 「2.日報を育てる」
『Sales Force Assistant』ではSFA/CRMを日本企業に馴染み深い営業日…
Limited 2024年12月27日(金) 16:58

SalesForce Assistant 導入研修 (全社編) Section 3 頑張れば売れる時代の終焉 00:19
Sales Force Assistant導入研修 (全社編) 「3.頑張れば売れる時代の終…
市場が成熟し人口も減少する日本では、営業担当者の稼働効率を上げる…
Limited 2025年2月7日(金) 13:39

3 検索条件

表示形式に応じた検索条件パーツが表示されます。

ホーム

カテゴリや再生リストで整理された動画の一覧を表示します。

ホーム Limited セミナーアーカイブ 一般研修 NI Collabo 360 Sales Force Assistant Sales Quote Assistant Sales Billing

動画を検索 (すべて) 検索

ホーム 再生リスト 詳細検索 視聴履歴

セミナーアーカイブ

 <p>デジタル人材がない中小企業のためのDXセミナー 普通の人が普通に頑張れば 成果が出る営業DX 2024/10/10 (木) オンライン / 13:30~ 1:04:11</p> <p>2024/10/10 デジタル人材がない中小企業のためのDXセミナー 「普通の人が普通に頑張れば成果が出る営業DX」… 2024年10月25日(金) 15:21</p>	 <p>営業DX実践セミナー 中国企業に学ぶな! 日本の中小企業が取り組むべき営業DX 2024/7/30 (木) オンライン / 10:00~11:00 00:11</p> <p>2024/7/30 営業DX実践セミナー 「中国企業に学ぶな! 日本の中小企業が取り組むべき営業DX」… 2024年9月1日(日) 13:25</p>	 <p>デジタル人材がない中小企業のためのDXセミナー 営業DXを起点にして 戦略を見直し企業を変革せよ 2024/6/18 (水) オンライン / 13:30~16:30 00:08</p> <p>2024/6/18 デジタル人材がない中小企業のためのDXセミナー 「営業DXを起点にして戦略を見直し企業を変革せよ」… 2024年6月19日(水) 13:29</p>
---	---	--

SFA導入研修 (全社編) ▶ 続きから視聴

 <p>SalesForceAssistant 導入研修 (全社編) Section 0 オリエンテーション 00:07</p> <p>Sales Force Assistant導入研修 (全社編) 「0.オリエンテーション」 Sales Force Assistant (SFA) 導入研修のオリエンテーションにあたり、効果的に受講した… Limited 2024年12月27日(金) 16:56</p>	 <p>SalesForceAssistant 導入研修 (全社編) Section 1 成果を生む日報とは 00:09</p> <p>Sales Force Assistant導入研修 (全社編) 「1.成果を生む日報とは」 紙の日報をIT化・デジタル化すればSFA/CRMが実現できるわけではありません。このセクシ… Limited 2024年12月27日(金) 16:57</p>	 <p>SalesForceAssistant 導入研修 (全社編) Section 2 日報を育てる 00:22</p> <p>Sales Force Assistant導入研修 (全社編) 「2.日報を育てる」 『Sales Force Assistant』ではSFA/CRMを日本企業に馴染み深い営業日報を用いて運用し… Limited 2024年12月27日(金) 16:58</p>
--	--	--

SFA導入研修 (経営者・管理者編) ▶ 続きから視聴

- 視聴済みの動画には、サムネイルの下に視聴済み範囲を示す横棒が表示されます。



- 画面左上の検索パーツから、動画のタイトル・概要・添付ファイル名で検索できます。ホームに表示されていない動画も含めて検索します。

再生リスト

再生リストの一覧を表示します。

The screenshot shows a web interface for a video library. At the top, there is a navigation bar with links: ホーム (Home), Limited, セミナーアーカイブ (Seminar Archive), 一般研修 (General Training), NI Collabo 360, Sales Force Assistant, Sales Quote Assistant, and Sales Billing. Below the navigation bar is a search bar with the text '再生リストを検索' (Search for video list) and a '検索' (Search) button. To the right of the search bar are icons for 'ホーム' (Home), '再生リスト' (Video List), '詳細検索' (Advanced Search), and '視聴履歴' (Viewing History). The main content area is titled '再生リスト' (Video List) and shows a grid of video thumbnails. The first row contains three thumbnails: 1. 'Approach DAM スタートアップ研修' (Introduction) with a thumbnail showing a laptop and documents, and a progress indicator '3/4'. 2. 'MapScorer スタートアップ研修' (Cockpit Overview) with a thumbnail showing a dashboard, and a progress indicator '0/4'. 3. 'NI Collabo 360 スタートアップ研修' (Overview) with a thumbnail showing a globe and data, and a progress indicator '0/7'. Each thumbnail has a title, a subtitle, and two buttons: '動画一覧' (Video List) and '続きから視聴' (Continue Watching). Below the first row, the start of another row is visible with thumbnails for '支払管理 スタートアップ研修' (Payment Management) and two 'SalesForce Assistant' thumbnails.

- 再生リストの先頭動画のサムネイルが表示されます。
- サムネイルの右下には「視聴済み本数 / 総動画本数」が表示されます。
- 「動画一覧」をクリックすると、再生リスト内の動画一覧が開きます。一覧から動画を選択すると視聴画面が開きます。
- 「続きから視聴」をクリックすると、最後に視聴した動画の視聴画面が開きます。
- 画面左上の検索パーツから、再生リスト名で検索できます。

詳細検索

視聴可能な動画の一覧を、社内公開日の降順（新しいものが上位）で表示します。

The screenshot shows a search interface with the following elements:

- Navigation tabs: ホーム, Limited, セミナーアーカイブ, 一般研修, NI Collabo 360, Sales Force Assistant, Sales Quote Assitant, Sales Billing
- Search filters: キーワード, カテゴリー, 視聴状況 (未視聴, 視聴中, 視聴済み)
- Search button: 検索
- Navigation icons: ホーム, 再生リスト, 詳細検索, 視聴履歴
- Search results: 詳細検索, 1 - 50 / 87, 一覧件数: 50 件, 並び順, 降順
- Video thumbnails:
 - nyoibox スタートアップ研修 ③BOX設定 (00:10)
 - NI Collabo 360 スタートアップ研修 ⑦ メール、アドレス帳、共有メール (00:10)
 - MapScorer スタートアップ研修 ③コックピットの設定 (00:13)
 - SalesBillingAssistant スタートアップ研修 ②書類読み取り設定 (00:12)
 - SalesQuoteAssistant スタートアップ研修 ①見積書の作成 (00:12)
 - SalesForce Assistant 導入研修 (経営者・管理者編) Section 5 強化理論に基づく習慣化 (00:05)

- 以下の検索条件を利用できます。

項目	説明
キーワード	動画のタイトル・概要・添付ファイル名を検索します。 ※全半角スペースで区切って入力した場合、ANDで検索します。 ※全角・半角、大文字・小文字を無視して検索します。
カテゴリー	動画に設定されたカテゴリーで検索します。
視聴状況	未視聴の動画などを検索できます。各選択肢は以下の視聴範囲のデータを検索します。 <ul style="list-style-type: none"> ・未視聴：視聴範囲が0% ・視聴中：視聴範囲が0%超過・98%未満 ・視聴済み：視聴範囲が98%以上

- 一覧右上の ボタンから並び順の切り替えができます。

視聴履歴

過去に視聴した動画を、最終視聴日時の降順（新しいものが上位）で表示します。

ホーム Limited セミナーアーカイブ 一般研修 NI Collabo 360 Sales Force Assistant Sales Quote Assitant Sales Billing >

動画を検索 検索

ホーム 再生リスト 詳細検索 視聴履歴

視聴履歴

1 - 43 / 43 一覧件数: 50 件 ↓

引合を増やして案件創出
Approach DAM
スタートアップ研修
① 全体像 00:05
Approach DAMスタートアップ研修① ~Approach DAM機能の全体像~
本動画では、Approach DAMの全体像について解説します。...
2025年3月21日(金) 11:55

支払管理スタートアップ研修
システム設定
5. 仕訳設定 00:20
支払業務を効率化しませんか?
支払管理スタートアップ 5. 仕訳設定
支払管理から仕訳データを生成する場合に、必要な設定です。
2025年3月6日(木) 11:59

SalesForce Assistant
導入研修 (全社編)
Section 3 頑張れば売れる時代の終焉 00:19
Sales Force Assistant導入研修 (全社編) 「3.頑張れば売れる時代の終焉」
市場が成熟し人口も減少する日本では、営業担当者の稼働効率を上げるだけでなく、「営業...
Limited
2025年3月6日(木) 11:59

経営を変える
NI Collabo 360 ① 「グループウェアの歴史」 12:50
経営を変える NI Collabo 360 ① 「グループウェアの歴史」

長尾一洋の
営業レッスンA to Z
「新規TELアポ」
後編 00:17
長尾一洋の営業レッスンAtoZ 「9.新規TELアポ」後編

長尾一洋の
営業レッスンA to Z
「視・観・察で
顧客の本音を知る」 00:17
長尾一洋の営業レッスンAtoZ 「8.視観察で顧客の本音を知る」

- 各動画の右下には、最終視聴日時が表示されます。
- 画面左上の検索パーツから、動画のタイトル・概要・添付ファイル名で検索できます。

▶ 視聴画面

ポータル > NI Video Academy > 視聴 (NI Collabo 360スタートアップ研修① 概要) Bookmark

1 2

メール通知 閉じる

視聴 動画管理

3 4

NI Collabo 360 スタートアップ研修 1 / 7

- 1 NI Collabo 360スタートアップ研修① 概要
- 2 NI Collabo 360スタートアップ研修② 基本設定、部署、社員
- 3 NI Collabo 360スタートアップ研修③ セキュリティ、運用管理、マニュアル
- 4 NI Collabo 360スタートアップ研修④ ポータル、メニューパレット
- 5 NI Collabo 360スタートアップ研修⑤ スケジュール、ミーティン

はじめに 概要

00:00 / 07:00

5

動画種別: Unlimited

タイトル*: NI Collabo 360スタートアップ研修① 概要

チャプター:

- 00:00 はじめに
- 02:03 NIMVS内での位置づけ
- 02:44 NI Collabo 360とは
- 03:28 活用事例
- 05:57 活用プランの検討

概要:

NI Collabo 360スタートアップ研修では、NI Collabo 360の活用方法とシステム設定について解説します。本動画では、全体像や導入事例、さらにどの機能を利用するかを検討するための活用プランについて説明します。

添付ファイル: [NI Collabo 360スタートアップ研修_レジュメ.pdf](#)

テスト・アンケート: [NI Collabo 360スタートアップ研修 理解度テスト](#)

登録情報: 2025年3月24日(月) 14:16 自動

更新情報: 2025年3月24日(月) 15:20 相川 弘 (営業本部/営業部/営業2課)

1 ボタン


項目	説明
メール通知	今開いている画面のURLをメールで送信します。
閉じる	視聴画面を閉じて一覧に戻ります。

2 切り替えタブ

動画管理画面を開くためのパーツです。
権限ロールで動画管理の権限が付与されている社員にのみ表示されます。

3 動画プレイヤー

動画を再生するパーツです。
視聴画面で動画を再生すると、視聴履歴（視聴済み範囲・平均視聴速度）が記録されます。

 アイコンから、クオリティー（画質）と再生速度を切り替えることができます。
クオリティーで「Auto」を選択している場合、ネットワーク速度や画面サイズに応じて自動的に最適な画質に切り替わります。



4 再生リストパネル

再生リスト内の動画一覧が表示されます。

リスト内に続きの動画がある場合は、現在視聴中の動画が終了すると、自動的に次の動画が再生されます。

i 補足

- 次の動画が自動再生されるのは、再生リストから視聴画面を開いたときだけです。
詳細検索画面など、再生リスト単位で表示されていない画面から開いた場合は自動再生されません。
- Safari (Mac・iPhone・iPad) では自動再生されません。
次の動画の視聴画面が自動で開くので、再生ボタンを手動でクリックしてください。

5 表示項目

以下の項目が表示されます。

未入力項目は表示されません。

- 動画種別
- タイトル
- チャプター
- 概要
- 添付ファイル
- テスト・アンケート (動画管理画面で「視聴ページに常に表示」を指定している場合のみ表示)
- 登録情報・更新情報

各項目の詳細は以下を参照してください。

⇒ [「管理項目を編集する」](#)

▶ テスト・アンケートに回答する

テスト・アンケートが登録された動画を98%程度視聴すると、動画プレーヤー右上にテスト・アンケートの案内が表示されます。すべて視聴し終わった後は、動画プレーヤー全体に表示されます。

表示されたパーツをクリックすると、テスト・アンケートの回答画面が開いて回答できます。

※すでに回答済の場合は表示されません。

【98%視聴時】

The screenshot shows a video player interface. At the top, there is a teal navigation bar with the text "ポータル > NI Video Academy > 視聴 (NI Collabo 360スタートアップ研修① 概要)". Below the navigation bar, there are two buttons: "メール通知" and "閉じる". In the top right corner of the player area, there are two buttons: "視聴" and "動画管理". A red box highlights a button labeled "テスト・アンケート" in the top right corner of the video player. The video player itself shows a blurred background with the "NI Consulting Network Identity" logo. At the bottom of the player, there is a progress bar and control icons, including a play/pause button, a 10-second skip back button, a 10-second skip forward button, a time display "06:57 / 07:00", a volume icon, a settings gear icon, a share icon, and a full screen icon. The word "まとめ" is visible in the bottom right corner of the video area.

【視聴完了時】

ポータル > NI Video Academy > 視聴 (NI Collabo 360スタートアップ研修① 概要)

メール通知

閉じる

視聴

動画管理

視聴後に回答を求められているテスト・アンケートがあります。

回答する

i 補足

- NI Collabo 360のライセンスがない社員はテスト・アンケートに回答できません。

動画を管理

管理者向けの画面について説明します。

動画を非公開にしたり、視聴後テストを設定したりする際に利用します。

▶ 動画を検索する

1. メニューパレットより、 NI Video Academyをクリックします。

2. 画面右上の **動画管理** タブをクリックします。

ポータル > NI Video Academy (動画管理)

キーワード: **1**

一括操作 **2**

3

1 - 86 / 86 一覧件数: 100 件 ↓

<input type="checkbox"/>	タイトル / 社内公開 / 社内公開日	4
<input type="checkbox"/>	 nyoiibox スタートアップ研修④ BOX作成 (自分で作成) 概要 本動画では、BOX (データベース) 作成について解説します。自分でゼロからBOXを作成する方法について説明します。 • 社内: 公開 (視聴者数: 100) nyoiibox 2025年3月24日(月) 14:13	
<input type="checkbox"/>	 Sales Force Assistant 導入研修 (経営者・管理者編) 「5.強化理論に基づく習慣化」 Limited 強化理論とは「モチベーション→行動→報酬→満足」の過程が繰り返されることでその行動が習慣化 (強化) されるという心理学の考えです。SFAのコメントで… • 社内: 公開 (視聴者数: 0) Sales Force Assistant 2025年3月21日(金) 14:54	
<input type="checkbox"/>	 NI Collabo 360 スタートアップ研修① 概要 NI Collabo 360 スタートアップ研修では、NI Collabo 360の活用方法とシステム設定について解説します。… • 社内: 公開 (視聴者数: 100) NI Collabo 360 2025年3月24日(月) 14:00	

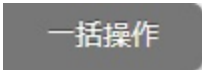
1 検索条件

項目	説明
キーワード	動画のタイトル・概要・添付ファイル名を検索します。 ※全半角スペースで区切って入力した場合、ANDで検索します。 ※全角・半角、大文字・小文字を無視して検索します。
カテゴリー	カテゴリーで検索します。
再生リスト	再生リストで検索します。

「詳細な検索条件」にチェックを入れると、以下の項目でも検索できます。

項目	説明
社内公開	公開状態で検索します。
動画種別	動画種別（Unlimited・Limited）で検索します。

2 ボタン

項目	説明
	公開状態を一括更新できます。

3 切り替えタブ

以下を参照してください。


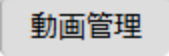
⇒ [「切り替えタブ」](#)

4 一覧

自社が契約しているすべての動画が表示されます。

項目	説明
サムネイル	クリックすると動画管理の参照画面が開きます。 未契約の動画には🔒アイコンが表示されます。動画を購入すると視聴可能になります。
タイトル	リンクをクリックすると動画管理の参照画面が開きます。
概要	最大2行分が表示されます。
社内	以下の項目が表示されます。 ・ 公開状態 ：公開・公開準備中・非公開が表示されます。 ・ 視聴数 ：非公開以外の場合に表示されます。クリックすると社内視聴者の一覧画面が開きます。 ・ テスト・アンケート ：テスト・アンケートが指定されている場合、🗳️アイコンが表示されます。 ・ 社内カテゴリー
社内公開日	公開された日時が表示されます。

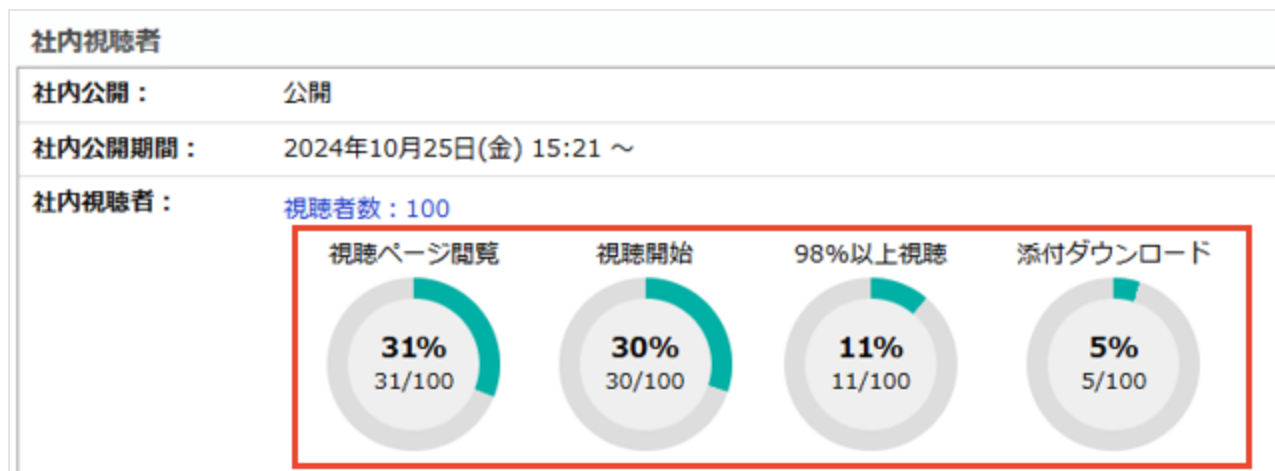
▶ 管理項目を編集する

1. メニューパレットより、 NI Video Academyをクリックします。
2. 画面右上の  タブをクリックします。
3. 編集したい動画のタイトルをクリックして、動画管理画面を開きます。
4. 画面左上の  ボタンをクリックします。
5. 必要な項目を入力し、最後に  ボタンをクリックします。

以下の項目のみを変更できます。

項目	説明
社内公開	<p>社内の視聴者に動画を公開するかを指定します。</p> <ul style="list-style-type: none"> ・ 公開：視聴可能になります。 ・ 公開準備中：視聴不可になります。非公開と異なり管理項目は編集できるので、「テスト・アンケートの設定が完了するまで公開しない」といった用途で利用します。 ・ 非公開：視聴不可になります。
テスト・アンケート	<p>動画視聴後にテスト・アンケートを受けてもらう際に利用します。 動画管理画面から登録したテスト・アンケートは、以下の項目がNI Video Academyと連動します。</p> <ul style="list-style-type: none"> ・ 回答者 動画の社内視聴者が自動的に回答者になります。 ・ 開始日・終了日（回答期間） 動画の社内公開期間と連動します。 ・ 回答一覧の表示 動画を見てから回答するものになるため、未回答の場合は回答一覧には表示されません。 回答中・回答済になると表示されます。 ・ 回答要求の通知 通常はテスト・アンケートの回答画面へのリンクを通知しますが、NI Video Academyから登録されたテスト・アンケートの場合は動画の視聴画面へのリンクとして通知します。 <p>※NI Collabo 360のライセンスがない社員には表示されません。 ※視聴者画面での表示については以下を参照してください。 ⇒ 「テスト・アンケートに回答する」</p>
社内通知	<p>チェックを入れて保存すると、視聴者のポータルに新着情報として通知されます。 通知先を指定することで、特定の視聴者のみに通知を送ることも可能です。 「全社員に公開するが、一部の部署には必ず視聴してもらいたい」といった場合にご利用ください。 ※NI Collabo 360を導入していない場合は表示されません。</p>

動画管理の参照画面では、視聴状況のサマリーを確認できます。



視聴者数のリンクから、この動画の視聴者と視聴状況の詳細を確認できます。

動画別視聴者／社内 (NI Collabo 360スタートアップ研修① 概要)

閉じる

キーワード:

部署:

視聴済み範囲: % ~ %

添付ダウンロード: ダウンロード済 未ダウンロード

<< < 1 > 1 - 100 / 100 一覧件数: 200 件 ↓

<input checked="" type="checkbox"/>	連携元	視聴済み範囲	平均視聴速度	視聴ページ閲覧日時	添付ダウンロード
<input type="checkbox"/>	相川 弘 (営業部/営業2課) [S02998]	100%	1.82x	2025年3月26日(水) 17:40	ダウンロード済
<input type="checkbox"/>	柴田 明美 (営業部/営業1課)	25%	1x	2025年3月26日(水) 17:43	
<input type="checkbox"/>	山田 太郎 (調達部)	0%			

視聴者を管理

視聴状況の確認や、視聴者の契約情報の変更手順について説明します。

▶ 視聴者を検索する

1. メニューパレットより、 NI Video Academyをクリックします。

2. 画面右上の **社内視聴者** タブをクリックします。



ポータル > NI Video Academy (社内視聴者)

キーワード: **1**

一括登録 **2** 視聴 動画管理 **社内視聴者** 分析 契約情報

<< < **1** 2 3 4 5 6 >

1 - 20 / 104 一覧件数: 20 件 ↓

4 **↑ 連携元**

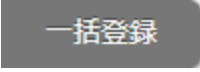
相川 弘 (営業部/営業2課) [S02998]
柴田 明美 (営業部/営業1課)
広川 裕太 (営業部/営業1課)
松村 亮太郎 (営業部/営業2課)
藤川 智大 (管理部/経理課)

検索

1 検索条件

項目	説明
キーワード	社員情報の氏名、かな、社員コードを検索します。 ※全半角スペースで区切って入力した場合、ANDで検索します。
部署	社員情報の所属部署で検索します。
契約情報	視聴者にセットされた契約情報で検索します。

2 ボタン

項目	説明
	社内視聴者を一括登録します。 詳しくは以下を参照してください。 ⇒「 社内視聴者を一括登録する 」

3 切り替えタブ


以下を参照してください。

⇒「[切り替えタブ](#)」

4 一覧

視聴者として登録されている社員名が表示されます。

▶ 視聴状況を確認する

1. メニューパレットより、 NI Video Academyをクリックします。
2. 画面右上の **社内視聴者** タブをクリックします。
3. 一覧から参照したい視聴者をクリックします。

ポータル > NI Video Academy > 社内視聴者 (相川 弘 (営業本部/営業部/営業2課) [502998])

編集 閉じる **1**

連携元*: 相川 弘 (営業本部/営業部/営業2課) [502998] **2**

契約情報: Limited (15)
2025年2月17日(月) ~ 2025年3月19日(水)
• Sales Force Assistant導入研修 (全社編) 「0.オリエンテーション」
• Sales Force Assistant導入研修 (全社編) 「1.成果を生む日報とは」
• Sales Force Assistant導入研修 (全社編) 「2.日報を育てる」
その他: 18
Unlimited (100)
2025年2月1日(土) ~ 2026年1月31日(土)

視聴状況:

視聴ページ閲覧	視聴開始	98%以上視聴	添付ダウンロード
62% 47/76	58% 44/76	54% 41/76	14% 1/7

登録情報: 2025年2月19日(水) 11:04 相川 弘 (営業本部/営業部/営業2課)
更新情報: 2025年3月14日(金) 11:54 相川 弘 (営業本部/営業部/営業2課)

視聴可能な動画 **3**


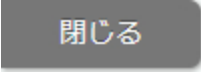
キーワード: 視聴状況: 未視聴 視聴中 視聴済み カテゴリ: 再生リスト:

検索

<< < **1** 2 3 4 >> 1 - 20 / 76 一覧件数: 20 件 ↓

✓	タイトル / 視聴済み範囲 / 社内公開 / 公開日 / 平均視聴速度 / 最終視聴日時 / 添付ダウンロード
<input type="checkbox"/>	 nyoibox スタートアップ研修 ④ BOX設定 (自分で作成) 00:06 nyoiboxスタートアップ研修④ BOX作成 (自分で作成) 概要 100% • 社内公開: 公開 • 公開日: 2025年3月24日(月) 14:13 • 平均視聴速度: 1x • 最終視聴日時: 2025年3月26日(水) 13:17
<input type="checkbox"/>	 nyoibox スタートアップ研修 ④ BOX作成 (エクセル・テンプレートから作成)

1 ボタン

項目	説明
	契約情報を変更する際に利用します。
	参照画面を閉じて一覧に戻ります。

2 項目

項目	説明
連携元	氏名が表示されます。
契約情報	視聴者にセットされている契約情報を確認できます。契約情報に含まれる動画が視聴可能になります。 Limited契約は、上位3件の動画タイトルが表示されます。 Unlimited契約は、動画タイトルは表示されません。
視聴状況	視聴状況のサマリーが確認できます。

3 視聴可能な動画一覧

参照中の視聴者が視聴可能な動画の一覧です。
契約期間を過ぎた動画など、現在は視聴できないものも含まれます。

▶ 契約情報を変更する

視聴者の編集画面から、契約情報の除外や視聴者を削除ができます。

ポータル > NI Video Academy > 社内視聴者（相川 弘（営業本部/営業部/営業2課） [S02998]）

更新 キャンセル 削除

連携元* : 相川 弘（営業本部/営業部/営業2課） [S02998]

契約情報 :

Limited (15)
2025年2月17日(月) ~ 2025年3月19日(水)
• Sales Force Assistant導入研修（全社編）「0.オリエンテーション」
• Sales Force Assistant導入研修（全社編）「1.成果を生む日報とは」
• Sales Force Assistant導入研修（全社編）「2.日報を育てる」
その他 : 18

Unlimited (100)
2025年2月1日(土) ~ 2026年1月31日(土)

すべてクリア

登録情報 : 2025年2月19日(水) 11:04 相川 弘（営業本部/営業部/営業2課）

更新情報 : 2025年3月14日(金) 11:54 相川 弘（営業本部/営業部/営業2課）

i 補足

- 契約情報に属する動画を視聴済みの場合、その契約情報は除外できません。
- 視聴済みの動画がある視聴者は削除できません。

視聴状況を分析

動画を視聴している社員や、人気の動画を確認する手順を説明します。

1. メニューパレットより、 NI Video Academyをクリックします。
2. 画面右上の **分析** タブをクリックします。

ポータル > NI Video Academy (分析)

1 視聴 動画管理 社内視聴者 **分析** 契約情報

観点: 視聴者別/視聴済み本数

部署: [dropdown] [refresh] [copy] [delete]

再生リスト: [dropdown] [refresh] [copy] [delete]

カテゴリー: [dropdown] [copy] [delete]

検索 条件保存 3

<< < 1 2 3 >

1 - 50 / 104 一覧件数: 50 件 ↓

連携元	視聴済み本数	視聴可能本数	視聴済み割合
相川 弘 (営業部/営業2課) [S02998]	41	76	
山田 太郎 (営業部/営業1課)	33	76	43%
斎藤 りお (営業部/営業1課)	26	66	39%
下地 啓介 (営業本部/営業部/営業1課/第3係)	24	66	36%

4

1 切り替えタブ


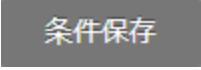
以下を参照してください。

⇒「[切り替えタブ](#)」

2 検索条件

項目	説明
観点	分析の切り口を以下から選択できます。 <ul style="list-style-type: none">・視聴者別／視聴済み本数・動画別／視聴済み人数・再生リスト別／視聴済み延べ人数・カテゴリー別／視聴済み延べ人数
部署	社員情報の所属部署で検索します。
再生リスト	再生リストで検索します。
カテゴリー	カテゴリーで検索します。

3 ボタン

項目	説明
	観点や検索条件の変更内容を分析結果に反映します。
	現在の観点・検索条件の入力内容を保存します。 次回分析画面を開いたときに保存していた条件が復元されます。 特定部署のみ確認したい場合などにご利用いただくと、都度検索条件を指定する手間を省けます。

4 分析結果

観点に応じた分析結果が表示されます。

リンクになっている数値をクリックすると、ドリルダウンして内訳を確認できます。

※契約期間を過ぎた動画など、現時点では視聴できないものも含めて集計されます。

契約情報を確認

契約情報のライセンス数や契約期間の確認手順を説明します。

1. メニューパレットより、 NI Video Academyをクリックします。
2. 画面右上の **契約情報** タブをクリックします。

契約対象者の確認

ライセンス数のリンクから、契約情報の対象となっている視聴者を確認できます。
ここから視聴者の一括登録や除外も可能です。



The screenshot displays the '契約情報' (Contract Information) section of the NI Video Academy interface. A modal window titled '契約対象者' (Contract Targets) is open, showing a list of users with checkboxes for selection. The '連携元' (Source) checkbox is checked. The background shows a table with columns for '契約種別' (Contract Type), 'ライセンス数' (License Count), and '契約期間' (Contract Term). The first row shows 'Limited' with '5 / 15' license counts, highlighted by a red box and an arrow pointing to the modal. Other rows show 'Limited' (5 / 5) and 'Unlimited' (100 / 100). The modal also includes a search bar, a '除外' (Exclude) button, and a list of users: 相川 弘 (営業部/営業2課) [S02998], 阿部 あこ (管理部/経理課), 山田 太郎 (営業部/営業1課), 佐藤 花子 (営業部/営業1課), and 鈴木 次郎 (営業部/営業1課). The modal has a close button and a '一括登録' (Batch Register) button at the bottom.

Unlimited契約2年以上以降の視聴者の引き継ぎ

Unlimited契約を2年以上継続する場合、前年の契約情報に登録された視聴者を引き継ぐことができます。

The screenshot shows a software interface with a table of contracts and a confirmation dialog box. The table has columns for '契約種別' (Contract Type), 'ライセンス数' (License Count), '契約期間' (Contract Period), and '視聴可能な動画' (Viewable Videos). The first row shows 'Unlimited' with '0 / 100' licenses and a period from 2026 to 2027. A red box highlights the '視聴者の引き継ぎ' (Transfer of viewers) button. The second row shows 'Unlimited' with '100 / 100' licenses and a period from 2025 to 2026. A dialog box titled '一括処理の確認' (Confirm batch processing) is overlaid on the table. It contains the text: '直近のUnlimited契約から社内視聴者を引き継ぎます。' (Transfer internal viewers from the most recent Unlimited contract.), '社内視聴者: 100件' (Internal viewers: 100 items), and 'よろしいですか?' (Is it all right?). There are 'OK' and 'キャンセル' (Cancel) buttons at the bottom of the dialog.

契約種別	ライセンス数	契約期間	視聴可能な動画
Unlimited	0 / 100 視聴者の引き継ぎ	2026年2月1日(日) ~ 2027年1月31日(日)	
Unlimited	100 / 100	2025年2月1日(土) ~ 2026年1月31日(土)	

- 視聴者の引き継ぎボタンは、Unlimited契約のうち使用ライセンスが0のものにだけ表示されます。
- 使用区分が「使用しない」になっている社員や、NI Video Academyのライセンスがなくなった社員は引き継がれません。
- 前年の契約よりライセンス数が少ない場合は、社員情報の並び順で下位になっている社員が引き継がれません。

i 補足

- ライセンス数のカウントについて
利用中人数のカウントは契約種別によって異なります。
Unlimitedの場合は、使用区分が「使用する」の社員のみをカウントします。
Limitedの場合は、使用区分が「使用しない」になっている社員や削除済みの社員も含めてカウントします。